



benimar

2 0 2 6

HOME OF TRAVELLERS 2026

Le désir de profiter au maximum de chaque jour, de voyager d'une manière unique et de profiter sans regarder l'horloge, l'essence de la Méditerranée fait partie de Benimar depuis 1974.




Benimar 2026. Les voyages évoluent. Nous aussi.

Après plus de 50 ans d'expérience, Benimar continue à transformer la façon dont nous concevons le voyage. Nous ne fabriquons pas seulement des camping-cars : nous créons des maisons en mouvement, conçues pour profiter de chaque voyage avec un maximum de confort, de sécurité et de technologie.

La collection 2026 représente une nouvelle étape dans notre engagement en faveur de la durabilité. Nous intégrons des processus plus efficaces, des matériaux optimisés et des solutions techniques qui réduisent l'impact, sans compromettre la qualité ou le plaisir de conduire. Chaque kilomètre compte ; chaque décision de conception recherche un équilibre entre l'innovation, l'efficacité et le respect de l'environnement.

Notre objectif est clair : que chaque voyage à bord d'une Benimar continue d'être une expérience unique, mais désormais plus consciente, plus efficace et préparée pour l'avenir.

Benimar 2026. Là où la route commence.





INDEX

- 4 Gamme 2026
- 6 Up Concept
- 7 Détails Ford
- 10 **Gamme Tessoro**
- 16 **Gamme Yrteo**
- 22 **Gamme Sport**
- 28 Détails Fiat
- 30 **Gamme Amphitryon**
- 36 **Gamme Mileo**
- 42 **Gamme Benivan**
- 48 Ambiances
- 49 Caractéristiques Techniques
- 58 Packs
- 62 Masses / Places

BENIMAR EST...

DESIGN

Nous concevons des espaces inspirants, alliant style, chaleur et fonctionnalité pour que chaque voyage vous fasse sentir comme chez vous, où que vous soyez. BENIMAR est la maison du voyageur.

ESSENCE

Chaque Benimar est conçu pour vous : avec une gamme complète de modèles, des options de personnalisation et des détails conçus pour que chaque aventure soit unique.

EVOLUTION

Nous nous engageons à aller toujours de l'avant, en incorporant des technologies pratiques, de l'efficacité énergétique et des systèmes qui facilitent votre voyage.

SOSTENIBILITÉ

Nous nous engageons pour un avenir plus responsable : nous optimisons nos processus de production, nous réduisons les déchets et nous travaillons pour une mobilité plus efficace et plus respectueuse de l'environnement.

GAMME 2026



TESSORO

Tout simplement extraordinaire.



AMPHITRYON

Le luxe de se perdre dans le style.



YRTEO

Conçu pour échapper à la routine.



MILEO

Voyager n'a jamais été aussi élégant.



SPORT

Un espace rempli de souvenirs.



BENIVAN

Le point de départ de votre meilleure version.



UP CONCEPT

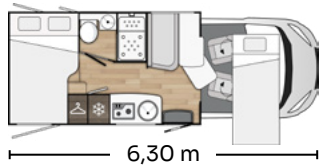
Tout commence par un « et si... » Et si c'était aujourd'hui ? Le jour où vous arrêtez d'imaginer des itinéraires et où vous commencez à les vivre. UP est notre façon de vous donner ce coup de pouce. Une sélection de camping-cars prêts à voyager, conçus pour ceux qui se lancent dans leur première aventure sans complications. Car lorsque tout est prêt, il ne reste plus qu'à décider de la destination.



GAMME UP

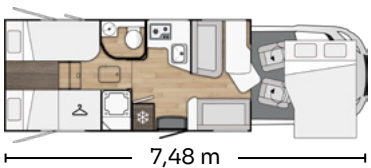


Ford
Gamme **TESSORO UP**



T440 UP

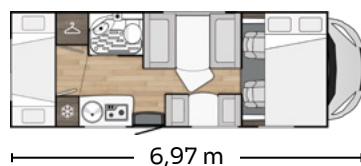
👤 4 🍴 4 📦 4



T463 UP

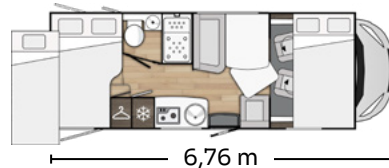
👤 5 🍴 5 📦 5

Ford
Gamme **SPORT UP**



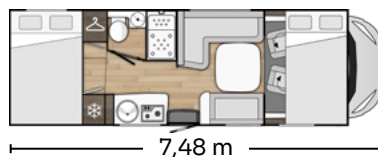
S324 UP

👤 6 🍴 7 📦 6**



S340 UP

👤 5 🍴 5 📦 5

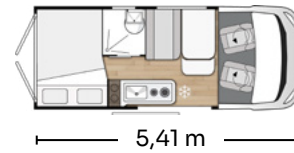


S344 UP

👤 6 🍴 6 📦 6*

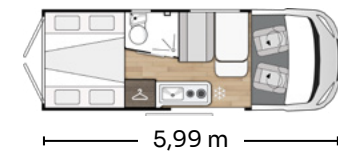
NEW

CITROËN
Gamme **BENIVAN UP**



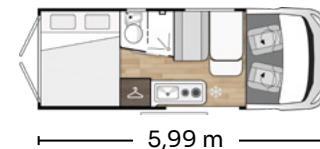
B100 UP

👤 4 🍴 4 📦 3*



B120 UP

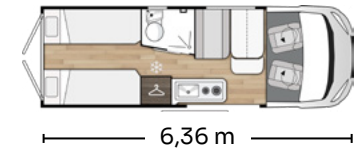
👤 4 🍴 4 📦 5*



B144 UP

👤 4 🍴 4 📦 3*

NEW



B160 UP

👤 4 🍴 4 📦 3*

Retrouvez les spécifications techniques à la fin du catalogue.
Find the technical specifications at the end of the catalogue.

* Nombre maximum de places avec options.
** 6 adultes + 1 enfant.



B100UP



T440UP



B144UP



S324UP





DÉTAILS FORD

Fiabilité Ford.

Construit sur des châssis Ford, il offre toutes les garanties d'un constructeur de premier plan en termes de qualité et de sécurité.





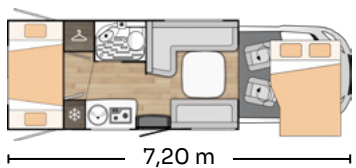
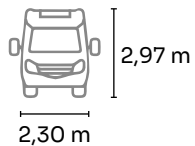
Gamme

TESSORO

TOUT SIMPLEMENT
EXTRAORDINAIRE.

La gamme avec la plus
grande variété de
modèles au choix.

Gamme **TESSORO**



7,20 m

T425

NEW



7,43 m

T444



7,43 m

T463



7,43 m

T468



5,99 m

T481



6,59 m

T483



6,99 m

T488



7,43 m

T496



7,43 m

T497



* Nombre maximum de places avec options.
 ** 6 adultes + 1 enfant.

Retrouvez les spécifications techniques à la fin du catalogue.
 Find the technical specifications at the end of the catalogue.

Plus pour moins.

Notre gamme de produits vedettes est conçue pour tout donner, sans rien sacrifier.

100% sur mesure.

Une gamme conçue pour s'adapter à tous les types d'aménagements.

Couchages 5 étoiles.

Lits jumeaux, lit central ou transversal: quel que soit votre choix, le repos est toujours assuré.





Laissez sortir le chef qui sommeille en vous.

Comprend une cuisine entièrement équipée et un grand réfrigérateur avec plus d'espace pouvant accueillir jusqu'à 9 bouteilles.

Salon polyvalent.

Toujours optimiser l'espace dans les différents agencements pour obtenir le nombre maximum de convives.





Design toilette.
Chaque centimètre est conçu pour amplifier le confort. Une salle de bains qui allie espace visuel et design d'avant-garde.



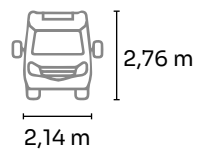
Gamme

YRTEO

CONÇU POUR
ÉCHAPPER À
LA ROUTINE.

Le plaisir de voyager sur
des routes sinueuses.

Gamme
YRTEO



5,99 m

4840

4 5 3**



6,69 m

4861

4 5 3**

** 3 adultes + 1 enfant.

Retrouvez les spécifications techniques à la fin du catalogue.
Find the technical specifications at the end of the catalogue.



La liberté atteint sa plus haute expression.
Toute destination est accessible, grâce à ses dimensions réduites et à sa facilité de conduite.

Passez au niveau supérieur.
Complétez votre véhicule avec les différents packs et options.





Fonctionnalité maximale.
Un bel espace intérieur qui offre un confort maxima.





Salle de bain compacte.
Extrêmement fonctionnelle, avec sa paroi modulable qui permet d'utiliser la douche de manière indépendante.





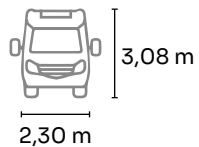
Gama

SPORT

**UN ESPACE
REMPII DE
SOUVENIRS.**

La gamme Sport est
la plus grande et la
plus spacieuse de nos
camping-cars.

Gamme **SPORT**



7,43 m

5363



5



5



5




Retrouvez les spécifications techniques à la fin du catalogue.
Find the technical specifications at the end of the catalogue.

Sobriété classique.

Design intemporel et intérieur confortable avec lit de cabine fixe.

Grande capacité.

Jusqu'à 6 personnes peuvent dormir confortablement sur les matelas.





Espace repas spacieux.
Grand salon avec table extensible
et capacité maximale.

Rangement intelligent.
Tiroirs et placards spacieux
renforcés par des verrous de
sécurité.





Salle de bains spacieuse.
Conçue pour paraître plus grande qu'elle ne l'est. Une salle de bains spacieuse et lumineuse avec la sophistication que seul un grand design peut offrir.

Options disponibles.
Conception personnalisée pour votre nouvelle maison.

DK
NORTHAUTOKAPPE



FIAT DÉTAILS FIAT

Conduite haut de gamme.
Conçue pour rendre chaque trajet fluide, sûr et agréable, elle offre une expérience de conduite conçue pour un plaisir sans limite.





Gamme

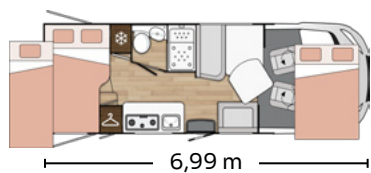
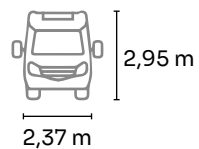
AMPHITRYON

LE LUXE DE SE
PERDRE DANS
LE STYLE.

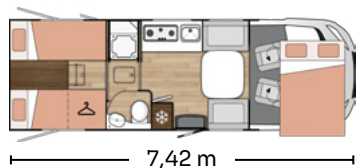
Pour ceux qui savent que la véritable exclusivité n'est pas dans la destination, mais dans la façon d'y arriver. Amphitryon, c'est le luxe en mouvement, la liberté sans compromis et le confort là où les autres ne voient que la route.

Gamme
AMPHITRYON

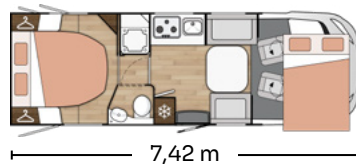
FIAT



A940



A967



A998



Retrouvez les spécifications techniques à la fin du catalogue.
Find the technical specifications at the end of the catalogue.

L'ambiance ultime.

L'éclairage LED et les haut-parleurs intégrés portent l'expérience à un autre niveau.

La relaxation à son meilleur.

Dormez comme à la maison où que vous soyez.

Plus et plus.

Différents packs et options pour personnaliser au maximum votre expérience Benimar.






Vision périphérique.

Conduite confortable et souple grâce au pare-brise panoramique.

Cuisine et salon étoilés.

Cuisine haut de gamme avec grand réfrigérateur à compresseur et immense salon pouvant accueillir jusqu'à 5 personnes.





La salle de bains au niveau supérieur.
Un design unique pour un espace
qui surprend. Une salle de bains
spacieuse et lumineuse conçue pour
être appréciée avec style.



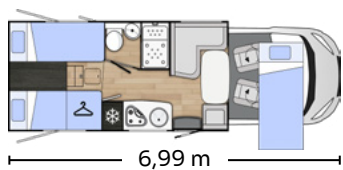
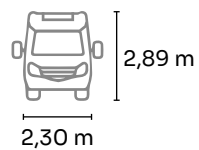
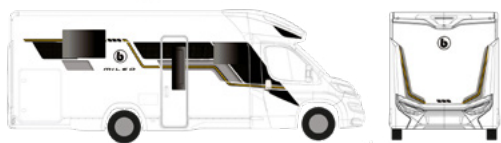
Gamme

MILEO

**VOYAGER
N'A JAMAIS
ÉTÉ AUSSI
ÉLÉGANT.**

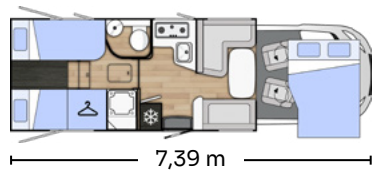
Notre profilé le plus
sophistiqué grâce à son
intérieur bien conçu avec
des finitions premium.

Gamme **MILEO** **FIAT**



6,99 m

M261



7,39 m

M263



7,39 m

M268



7,39 m

M297



Retrouvez les spécifications techniques à la fin du catalogue.
Find the technical specifications at the end of the catalogue.

* Nombre maximum de places avec options.

Dormir à la belle étoile.

La lucarne panoramique transforme le coucher en un des meilleurs moments.

Equipement de luxe.

Design dans les moindres détails pour notre profil le plus sophistiqué.





Bagages supplémentaires.
Gardez tout en ordre grâce à sa grande soute et à sa capacité de rangement.

Imagination dans la cuisine.
Plaque de cuisson à 3 feux, hotte aspirante, grand réfrigérateur à compression et un grand garde-manger.





Toilettes haut de gamme.
Des lignes épurées, un éclairage bien
pensé et une sensation d'espace qui
surprend au premier coup d'œil.



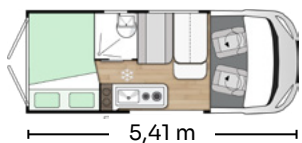
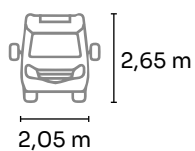

Gama

BENIVAN

**LE POINT DE DÉPART
DE VOTRE MEILLEURE
VERSION.**

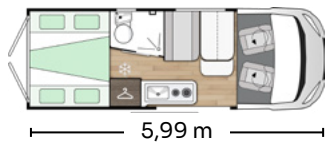
Confort et design
compact pour
arriver à n'importe
quelle destination.

Gamme **BENIVAN** **FIAT**



B100

4 seats, 4 chairs, 5* beds



B120

4 seats, 4 chairs, 7* beds



B144

4 seats, 4 chairs, 5* beds



B160

4 seats, 4 chairs, 5* beds



B170

5 seats, 5 chairs, 6* beds



B190

4 seats, 4 chairs, 5* beds



* Nombre maximum de places avec options.

Retrouvez les spécifications techniques à la fin du catalogue.

Sommeil réparateur.

Des lits spacieux et confortables grâce au design optimal de l'aménagement intérieur.

Un BENIVAN pour chaque style de vie.

Différents aménagements pour s'adapter à votre routine, à vos escapades ou à tout ce qui se présente à vous.





Design compact.
Volume réduit et tout confort.

Rangement intelligent.
Tiroirs et placards spacieux
renforcés par des verrous de
sécurité.





Northautokapp:
Des finitions simplifiées avec l'option NK,
pour aller jusqu'au bout sans souci.

AMBIANCES

Choisissez votre style.

TESSORO YRTEO SPORT



MANILA premium



RONDA



DENVER

BENIVAN



MODENA



PALERMO

AMPHITRYON MILEO



LIMA premium



BERNA

TESSORO^{UP} SPORT^{UP}



DUBLÍN

BENIVAN^{UP}



TRIESTE



CARACTÉRISTIQUES TECHNIQUES TECHNISCHE EIGENSCHAPPEN

Attention: la masse d'éventuels accessoires additionnels viendra en déduction de la charge utile et pourra éventuellement amener à réduire le nombre réel de passagers. Il conviendra donc de s'assurer que les charges maximales sur les essieux et la masse de charge techniquement admissible ne sont pas dépassées lors du chargement du véhicule.

Attention: La capacité du réservoir d'eau propre doit être en conformité avec la réglementation sur la masse de charge techniquement admissible du camping-car lors du roulage. Il appartient à l'utilisateur d'adapter le chargement et le nombre de personnes embarquées en fonction de la charge utile du véhicule. Pour cela, la capacité du réservoir d'eau propre en roulant peut être régulée par l'utilisateur afin d'éviter une réduction du nombre de places route.

* Nombre maximum de places avec option dinette transformable en couchage supplémentaire d'appoint ou en PopUp selon modèle.

** Adultes + 1 enfant

*** Les masses tractables maximales sont définies ainsi:

- Ford/Fiat/Citroën 3500 kg: 2000 kg
- Ford > 3500 kg: 1800 kg
- Fiat > 3500 kg: 1750 kg

LET OP: het gewicht van accessoires kan het laadvermogen beïnvloeden en daarmee het aantal officiële zitplaatsen. Overschrijd nooit de maximaal toegestane aslasten en het maximaal toelaatbare gewicht van de gehele camper.

Vul de hoeveelheid water in de schoonwatertank conform het maximaal toegestane gewicht.

* *Maximum slaapplaatsen met optioneel kit.*

** *Volwassenen + 1 kind*

****De maximum trekgewichten zijn als volgt:*

- *Ford/Fiat/Citroën 3500 kg: 2000 kg*
- *Ford > 3500 kg: 1800 kg*
- *Fiat > 3500 kg: 1750 kg*



[FR] [NL] S = SERIE / 0 = OPTION / P+=PACK PLUS

		T440 ^{UP}	T463 ^{UP}	T425	T444	T463	T468	T481	T483	T488	T496	T497
CHÂSSIS	CHASSIS											
Moteur FORD Euro 6 - 2,0l 130 CV - boîte manuelle 6 vitesses	FORD Euro 6 met 2.0l motor 130 PK en 6 versnellingen	-	-	S	S	S	S	S	S	S	S	S
Moteur FORD Euro 6 - 2,0l 165 CV - boîte manuelle 6 vitesses	FORD Euro 6 met 2.0l motor 165 PK en 6 versnellingen	S	S	0	0	0	0	0	0	0	0	0
Essieu AR voie élargie (1980 mm)	Extra grote spoorbreedte op achteras (1980 mm)	S	S	S	S	S	S	S	S	S	S	S
Empattement (mm)	Wielbasis (mm)	3300	3954	3954	3954	3954	3954	3750	3750	3954	3954	3954
Roues 16"	16" velgen	S	S	S	S	S	S	S	S	S	S	S
Grille de calandre noire et chromée	Zwarte grille met chromen delen	S	S	S	S	S	S	S	S	S	S	S
Daylight (DRL)	Dagrijverlichting (DRL)	S	S	S	S	S	S	S	S	S	S	S
Phares antibrouillard AV	Mistlampen voor	S	S	S	S	S	S	S	S	S	S	S
Phares automatiques et détecteur de pluie	Regen- en lichtsensoren	S	S	S	S	S	S	S	S	S	S	S
Rétroviseurs électriques et dégivrants	Elektrisch bedienbare en verwarmde buitenspiegels	S	S	S	S	S	S	S	S	S	S	S
Vitres électriques	Elektrisch bedienbare ramen	S	S	S	S	S	S	S	S	S	S	S
Fermeture centralisée à télécommande	Centrale vergrendeling met afstandsbediening	S	S	S	S	S	S	S	S	S	S	S
ABS + ESP	ABS + ESP	S	S	S	S	S	S	S	S	S	S	S
Start&Stop	Start&Stop	S	S	S	S	S	S	S	S	S	S	S
Assistance au démarrage en côte (HSA)	HSA (Hill Start Assist)	S	S	S	S	S	S	S	S	S	S	S
Frein électrique	Elektrische handrem	S	S	S	S	S	S	S	S	S	S	S
Régulateur de vitesse avec limiteur	Cruise control met snelheidsbegrenzer	S	S	S	S	S	S	S	S	S	S	S
Systèmes avancés d'aide à la conduite : adaptation intelligente de la vitesse, reconnaissance des panneaux de limitation de vitesse, alerte de circulation à contresens, assistance au centrage sur la voie, alerte anticollision et aide au stationnement avant	Geavanceerde rijssystemen: Intelligent Speed Assistant, Speed Sign Recognition, Wrong-Way Alert, Lane Keeping Assist, Collision Warning en Front Park Assist.	S	S	S	S	S	S	S	S	S	S	S
Contrôle de la pression des pneus	Bandenspanningscontrole systeem	S	S	S	S	S	S	S	S	S	S	S
Support tablet tableau de bord	Tablet steun op dashboard	S	S	S	S	S	S	S	S	S	S	S
Climatisation cabine automatique	Automatische climate control	S	S	S	S	S	S	S	S	S	S	S
Airbag conducteur et passager	Airbag bestuurder en passagier	S	S	S	S	S	S	S	S	S	S	S
Radio DAB avec écran tactile 12" + Caméra recul	DAB radio met 12" touchscreen + Achteruitrijcamera	S	S	S	S	S	S	S	S	S	S	S
Commandes au volant de la radio	Radiobediening op het stuur	S	S	S	S	S	S	S	S	S	S	S
Volant réglable en profondeur	In diepte verstelbaar stuur	S	S	S	S	S	S	S	S	S	S	S
Rideaux occultation vitres cabine	Luxe plissé verduistering in de cabine	S	S	P+	P+	P+	P+	P+	P+	P+	P+	P+
Sièges conducteur et passager tournants, hauteur et accoudoirs réglables. Assise inclinable	Draaibare, in hoogte verstelbare pilootstoelen met armlenningen	S	S	S	S	S	S	S	S	S	S	S
Sièges cabine habillés avec tissu cellule	Cabinestoelen bijpassend bekleed bij zitbanken	S	S	P+	P+	P+	P+	P+	P+	P+	P+	P+
CELLULE	OPBOUW											
Carrosserie polyester	Volledig polyester buitenkant	S	S	S	S	S	S	S	S	S	S	S
Flancs et plafond imputrescibles (sans bois)	Wanden en dak zonder hout (dus geen houtrot)	S	S	S	S	S	S	S	S	S	S	S
Casquette de profile 100% polyester renforcé	Ontwerp polyester kap boven cabine	S	S	S	S	S	S	S	S	S	S	S
Toit ouvrant panoramique cabine (avec store et moustiquaire) 69x105 cm	Skyview dakraam met hor en verduistering (69x105 cm)	S	S	P+	P+	P+	P+	P+	P+	P+	P+	P+
Fenêtres double vitrage Dometic D-Lux Extra plates	Dometic D-Lux dubbelglas ramen	S	S	S	S	S	S	S	S	S	S	S
Porte cellule avec fenêtre, store et poubelle	Camperdeur met raam, verduistering en prullenbak	S	S	P+	P+	P+	P+	P+	P+	P+	P+	P+
Porte cellule XL	Extra brede camperdeur	-	-	S	S	S	S	S	S	S	S	S
Pare-chocs arrière avec feux LED	Achterbumper met LED-verlichting	-	-	S	S	S	S	S	S	S	S	S
Radars de recul	Achteruitrijdsensoren	S	S	P+	P+	P+	P+	P+	P+	P+	P+	P+
Serrures portillon de type automobile	Luxe sluitingen en handgrepen op garage deuren	S	S	S	S	S	S	S	S	S	S	S
Prises 230 et 12 V dans le garage	230 V + 12 V stopcontact in de garage	S	S	S	S	S	S	S	S	S	S	S
Supports porte-vélos	Voorbereiding (steunen) voor fietsenrek	S	S	S	S	S	S	S	S	S	S	S
Lumière extérieure LED	LED buitenlamp	S	S	P+	P+	P+	P+	P+	P+	P+	P+	P+
Panneau solaire 200 W avec régulateur MPPT	Zonnepaneel 200 W met MPPT-regelaar	S	S	P+	P+	P+	P+	P+	P+	P+	P+	P+
Store extérieur	Luifel	3m	4m	0	0	0	0	0	0	0	0	0
Kit départ (batterie 12 V, 2 cales, rallonge 230 V, tuyau eau, extincteur, gilet jaune, 2 triangles, liquide WC)	Travel kit (accu, 2 oprijblokken, 230 V-kabel, waterslang, brandblusser, veiligheidsvest, 2 gevarendriehoeken, WC-vloeistof)	S	S	-	-	-	-	-	-	-	-	-



[FR]	[NL]	4B4D	4B61
CHÂSSIS	CHASSIS		
Moteur FORD Euro 6 - 2,0l 130 CV - boîte manuelle 6 vitesses	FORD Euro 6 met 2.0 l motor 130 PK en 6 versnellingen	S	S
Empattement (mm)	Wielbasis (mm)	3300	3750
Roues 16"	16" velgen	S	S
Grille de calandre noire et chromée	Zwarte grille met chromen delen	S	S
Daylight (DRL)	Dagrijverlichting (DRL)	S	S
Phares antibrouillard AV	Mistlampen voor	S	S
Phares automatiques et détecteur de pluie	Regen- en lichtsensoren	S	S
Rétroviseurs électriques et dégivrants	Elektrisch bedienbare en verwarmde buitenspiegels	S	S
Vitres électriques	Elektrisch bedienbare ramen	S	S
Fermeture centralisée à télécommande	Centrale vergrendeling met afstandsbediening	S	S
ABS + ESP	ABS + ESP	S	S
Start&Stop	Start&Stop	S	S
Assistance au démarrage en côte (HSA)	HSA (Hill Start Assist)	S	S
Frein électrique	Elektrische handrem	S	S
Régulateur de vitesse avec limiteur	Cruise control met snelheidsbegrenzer	S	S
Systèmes avancés d'aide à la conduite : adaptation intelligente de la vitesse, reconnaissance des panneaux de limitation de vitesse, alerte de circulation à contresens, assistance au centrage sur la voie, alerte anticollision et aide au stationnement avant	Geavanceerde rijsystemen: Intelligent Speed Assistant, Speed Sign Recognition, Wrong-Way Alert, Lane Keeping Assist, Collision Warning en Front Park Assist.	S	S
Contrôle de la pression des pneus	Bandenspanningscontrole systeem	S	S
Support tablet tableau de bord	Tablet steun op dashboard	S	S
Climatisation cabine automatique	Automatische climate control	S	S
Airbag conducteur et passager	Airbag bestuurder en passagier	S	S
Radio DAB avec écran tactile 12" + Caméra recul	DAB radio met 12" touchscreen + Achteruitrijcamera	S	S
Commandes au volant de la radio	Radiobediening op het stuur	S	S
Volant réglable en profondeur	In diepte verstelbaar stuur	S	S
Sièges conducteur et passager tournants, hauteur et accoudoirs réglables. Assise inclinable	Draaibare, in hoogte verstelbare pilootstoelen met armleuningen	S	S
CELLULE	OPBOUW		
Carrosserie polyester	Volledig polyester buitenkant	S	S
Flancs et plafond imputrescibles (sans bois)	Wanden en dak zonder hout (dus geen houtrot)	S	S
Casquette de profile 100% polyester renforcé	Ontwerp polyester kap boven cabine	S	S
Fenêtres double vitrage Dometic D-Lux Extra plates	Dometic D-Lux dubbelglas ramen	S	S
Pare-chocs arrière avec feux LED	Achterbumper met LED-verlichting	S	S
Serrures portillon de type automobile	Luxe sluitingen en handgrepen op garage deuren	S	S
Prises 230 et 12 V dans le garage	230 V + 12 V stopcontact in de garage	S	S
Supports porte-vélos	Voorbereiding (steunen) voor fietsenrek	S	S
INTÉRIEUR CELLULE	OPBOUW INTERIEUR		
Nouvelle ambiance de mobilier « PAMPLONA + WARM GREY »	Nieuw PAMPLONA + WARM GREY meubels	S	S
Éclairage d'ambiance placards supérieur LED	Bovenkasten voorzien van LED sfeerverlichting	S	S
Tiroirs à fermeture ralentie	Soft-close laden	S	S
Housses coussins avec fermeture éclair	Afneembare kussenhoezen	S	S
Rallonge table	Uitschuifbare tafel	S	S
Porte d'accessibilité au garage par l'intérieur cellule	Garage van binnenuit bereikbaar	S	S
Lits jumeaux transformables en lit de 170x195 cm	Twee aparte bedden om te bouwen tot 2-persoonsbed (170x195 cm)	-	S
Prise USB dans la zone de couchage	USB stopcontact in slaapgedeelte	S	S
4 coussins décoratifs qui combinent avec l'ambiance cellule	4 bijpassende sierkussens	S	S
Chargeur de batterie 22A avec option lithium	22A batterijlader met lithium-optie	S	S

[FR]	[NL]	4B4D	4B61
CUISINE	KEUKEN		
Évier et réchaud 2 feux encastrés avec allumage électrique	Verzonken spoelbak en 2-pits RVS gasstel met elektrische ontsteking	S	S
Réfrigérateur à compresseur 70 l avec ouverture bilatérale	70 l compressor koelkast dubbelzijdig te openen	S	S
Porte-bouteilles vertical	Verticaal flessenrek	S	S
Porte-épice éclairé	Verlicht kruidenrek	S	S
Espace pour bouteilles de gaz	Ruimte voor gasfles(sen)	1	1
SALLE DE BAIN	BADKAMER		
Nouvelle salle de bain compacte	Nieuw compact toilet	S	S
Caille botis	Vlonder in douche	S	S
CAPACITÉ RÉSERVOIRS D'EAUX	CAPACITEIT WATERTANKS		
Eaux propres (l)	Schoonwatertank (l)	1-100	1-100
Eaux usées (l)	Afvalwatertank (l)	105	105
CHAUFFAGE	VERWARMINGSSYSTEEM		
Chaudière utilisant carburant véhicule Webasto - 4000 W	Webasto diesel verwarming - 4000 W	S	S
Chauffe-eau gaz	Boiler op gas	S	S
DIMENSIONS / PMA / PLACES	AFMETINGEN/GEWICHTEN/OFFICIELE PLAATSEN		
Longueur (cm)	Lengte (cm)	599	669
Largeur (cm)	Breedte (cm)	214	214
Hauteur (cm)	Hoogte (cm)	276	276
Poids maximum autorisé (kg)	Max toelaatbaar gewicht (kg)	3500	3500
Masse à vide en ordre de marche (+/- 5%) (kg)	Rijklaar gewicht (+/- 5%) (kg)	2708	2815
Masse tractable maximale (kg)***	Maximum trekgewicht (trekhaak) (kg)***	2000	2000
Nombre de places carte grise / repas / couchage	Officiële zitplaatsen tijdens rijden/zitplaatsen voor eten/slaapplaatsen	4/5/3***	4/5/3**
DIMENSIONS COUCHAGES	AFMETINGEN BEDDEN		
Arrière (cm)	Vast bed achterin (cm)	135/123x196	79x191+79x203
Dinette (cm)	Bed in zitgroep omgebouwd (cm)	181x90	181x90
RANGEMENTS ET PORTILLONS	GARAGE EN LUIKEN		
Dimensions portillon cote droit (cm)	Afmetingen van garageluis rechts (passagierskant) (cm)	58x104	84x104
Dimensions portillon cote gauche (cm)	Afmetingen van garageluis links (bestuurderskant) (cm)	58x104	84x104
Hauteur max. garage (cm)	Maximale hoogte in garage (cm)	93/120	93/120

S = SERIE / 0 = OPTION

4B4D

4B61

135/123x196

181x90

58x104

58x104

93/120

79x191+

181x90

84x104

84x104

93/120



S = SERIE / 0 = OPTION / P+ = PACK PLUS



CHÂSSIS	CHASSIS	UP 3324	UP 3340	UP 3344	3363
Moteur FORD Euro 6 - 2,0 l 130 CV - boîte manuelle 6 vitesses	FORD Euro 6 met 2.0 l motor 130 PK en 6 versnellingen	S	S	S	S
Essieu AR voie élargie (1980 mm)	Extra grote spoorbreedte op achteras (1980 mm)	S	S	S	S
Empattement (mm)	Wielbasis (mm)	3954	3750	3954	3954
Roues 16"	16" velgen	S	S	S	S
Grille de calandre noire et chromée	Zwarte grille met chromen delen	S	S	S	S
Daylight (DRL)	Dagrijverlichting (DRL)	S	S	S	S
Phares antibrouillard AV	Mistlampen voor	S	S	S	S
Phares automatiques et détecteur de pluie	Regen- en lichtsensoren	S	S	S	S
Rétroviseurs électriques et dégivrants	Elektrisch bedienbare en verwarmde buitenspiegels	S	S	S	S
Vitres électriques	Elektrisch bedienbare ramen	S	S	S	S
Fermeture centralisée à télécommande	Centrale vergrendeling met afstandsbediening	S	S	S	S
ABS + ESP	ABS + ESP	S	S	S	S
Start&Stop	Start&Stop	S	S	S	S
Assistance au démarrage en côte (HSA)	HSA (Hill Start Assist)	S	S	S	S
Frein électrique	Elektrische handrem	S	S	S	S
Régulateur de vitesse avec limiteur	Cruise control met snelheidsbegrenzer	S	S	S	S
Systèmes avancés d'aide à la conduite : adaptation intelligente de la vitesse, reconnaissance des panneaux de limitation de vitesse, alerte de circulation à contresens, assistance au centrage sur la voie, alerte anticollision et aide au stationnement avant	Geavanceerde rijsystemen: Intelligent Speed Assistant, Speed Sign Recognition, Wrong-Way Alert, Lane Keeping Assist, Collision Warning en Front Park Assist.	S	S	S	S
Contrôle de la pression des pneus	Bandenspanningscontrole systeem	S	S	S	S
Support tablet tableau de bord	Tablet steun op dashboard	S	S	S	S
Climatisation cabine automatique	Automatische climate control	S	S	S	S
Airbag conducteur et passager	Airbag bestuurder en passagier	S	S	S	S
Radio DAB avec écran tactile 12" + Caméra recul	DAB radio met 12" touchscreen + Achteruitrijcamera	S	S	S	S
Commandes au volant de la radio	Radiobediening op het stuur	S	S	S	S
Volant réglable en profondeur	In diepte verstelbaar stuur	S	S	S	S
Rideaux occultation vitres cabine	Luxe plissé verduistering in de cabine	S	S	S	P+
Sièges conducteur et passager tournants, hauteur et accoudoirs réglables. Assise inclinable	Draaibare, in hoogte verstelbare pilootstoelen met armléuningen	S	S	S	S
Sièges cabine habillés avec tissu cellule	Cabinestoelen bijpassend bekleed bij zitbanken	S	S	S	P+
CELLULE	OPBOUW				
Carrosserie polyester	Volledig polyester buitenkant	S	S	S	S
Flancs et plafond imputrescibles (sans bois)	Wanden en dak zonder hout (dus geen houtrot)	S	S	S	S
Lanterneau salon 70x50 cm	Panoramadakluik boven de zitgroep (70x50) cm	S	S	S	S
Fenêtres double vitrage Dometic D-Lux Extra plates	Dometic D-Lux dubbelglas ramen	S	S	S	S
Porte cellule avec fenêtre, store et poubelle	Camperdeur met raam, verduistering en prullenbak	S	S	S	P+
Pare-chocs arrière avec feux LED	Achterbumper met LED-verlichting	-	-	-	S
Radars de recul	Achteruitrijdsensoren	S	S	S	P+
Serrures portillon de type automobile	Luxe sluitingen en handgrepen op garage deuren	S	S	S	S
Prises 230 et 12 V dans le garage	230 V + 12 V stopcontact in de garage	S	S	S	S
Supports porte-vélos	Voorbereiding (steunen) voor fietsenrek	S	S	S	S
Lumière extérieure LED	LED buitenlamp	S	S	S	P+
Panneau solaire 200 W avec régulateur MPPT	Zonnepaneel 200 W met MPPT-regelaar	S	S	S	P+
Store extérieur	Luifel	4m	3m	4m	0
Kit départ (batterie 12 V, 2 cales, rallonge 230 V, tuyau eau, extincteur, gilet jaune, 2 triangles, liquide WC)	Travel kit (accu, 2 oprijblokken, 230 V-kabel, waterslang, brandblusser, veiligheidsvest, 2 gevarendriehoeken, WC-vloeistof)	S	S	S	-
INTÉRIEUR CELLULE	OPBOUW INTERIEUR				
Nouvelle ambiance de mobilier « PAMPLONA + WARM GREY »	Nieuw PAMPLONA + WARM GREY meubels	S	S	S	S
Éclairage direct placards extérieur + intérieur LED	Bovenkasten met (in)directe LED-verlichting	S	S	S	P+
Éclairage d'ambiance placards supérieur LED	Bovenkasten voorzien van LED sfeerverlichting	-	-	-	S
Tiroirs à fermeture ralentie	Soft-close laden	S	S	S	S
Housses coussins avec fermeture éclair	Afneembare kussenhoezen	S	S	S	S
ISOFIX sur sièges de salle à manger	Dinnette-stoelen met ISOFIX	S	S	S	P+
Pied de table électrique télescopique	Tafel met telescopische tafelpoot met vele draai- en verstelmogelijkheden	-	-	S	-
Rallonge table	Uitschuifbare tafel	S	S	-	S

INTÉRIEUR CELLULE	OPBOUW INTERIEUR	UP 3324	UP 3340	UP 3344	3363
Lit capucine 155x210 cm	155x210 cm breed alkoofbed	S	S	S	S
Porte de séparation chambre / salon	Scheidingsdeur tussen woon- en slaapkamer	-	-	-	S
Lit de pavillon électrique 1 place (max. 150 kg)	Elektrisch hefbed tegen plafond 1 persoons (150 kg max)	-	S	-	-
Lits jumeaux transformables en lit de 170x210 cm	Twée aparte bedden om te bouwen tot 2-persoonsbed (170x210 cm)	-	-	-	S
Lit arrière réglable en hauteur (Manuel)	Bed achterin in hoogte verstelbaar	-	S	S	-
Porte d'accessibilité au garage par l'intérieur cellule	Garage van binnenuit bereikbaar	-	-	-	S
Tiroirs sous lit	Grote laden onder bed	-	-	-	S
Prise USB dans la zone de couchage	USB stopcontact in slaapgedeelte	S	S	S	S
Support TV	TV steun	S	S	S	P+
Téléviseur 20" avec antenne omnidirectionnelle	20" TV met antenne	S	S	S	-
4 coussins décoratifs qui combinent avec l'ambiance cellule	4 bijpassende sierkussens	-	-	-	S
Pré-installation 2ième batterie	Voorbereiding voor 2e accu	S	S	S	P+
Chargeur de batterie 22A avec option lithium	22A batterijlader met lithium-optie	S	S	S	S
CUISINE	KEUKEN				
Évier et réchaud 2 feux encastrés avec allumage électrique	Verzonken spoelbak en 2-pits RVS gasstel met elektrische ontsteking	S	S	S	S
Grand réfrigérateur / congélateur à compression 150 l avec tiroir 9 bouteilles 1,5 l	Grote compressor koelkast (150 l) met koellade voor 9 flessen (1,5 l)	S	S	S	S
Porte-bouteilles vertical	Verticaal flessenrek	-	-	S	-
Porte-épice éclairé	Verlicht kruidenrek	S	S	S	S
Four à gaz	Gasoven	-	-	-	0
Espace pour bouteilles de gaz	Ruimte voor gasfles(sen)	1	1	1	1
SALLE DE BAIN	BADKAMER				
Douche séparée avec porte-savon	Separate douche met opbergmogelijkheden voor de toiletpullen	-	-	-	S
Douche séparée avec porte-savon et porte serviette	Separate douche met opbergmogelijkheden voor de toiletpullen en handdoekrek	-	S	S	-
Nouvelle salle de bain compacte	Nieuw compact toilet	S	-	-	-
Caillie botis	Vlonder in douche	-	-	-	S
CAPACITÉ RÉSERVOIRS D'EAUX	CAPACITEIT WATERTANKS				
Eaux propres (l)	Schoonwatertank (l)	1-100	1-105	1-100	1-105
Eaux usées (l)	Afvalwatertank (l)	105	105	105	105
CHAUFFAGE	VERWARMINGSSYSTEEM				
Chaudière utilisant carburant véhicule Webasto - 4000 W	Webasto diesel verwarming - 4000 W	S	S	S	-
Chauffe-eau gaz	Boiler op gas	S	S	S	-
Combine chauffage / chauffe-eau diesel Truma - 4000 W (kit d'altitude inclus)	Truma Combi 4000W diesel (verwarming en boiler; incl. hoogte-kit) - 4000 W	-	-	-	S
DIMENSIONS / PMA / PLACES	AFMETINGEN/GEWICHTEN/OFFICIELE PLAATSEN				
Longueur (cm)	Lengte (cm)	697	676	748	743
Largeur (cm)	Breedte (cm)	230	230	230	230
Hauteur (cm)	Hoogte (cm)	308	308	308	308
Poids maximum autorisé (kg)	Max toelaatbaar gewicht (kg)	3500	3500	3500	3500
Masse à vide en ordre de marche (+/- 5%) (kg)	Rijklar gewicht (+/- 5%) (kg)	3032	3020	3042	2985
Masse tractable maximale (kg)***	Maximum trekgewicht (trekhaak) (kg)***	2000	2000	2000	2000
Nombre de places carte grise / repas / couchage	Officiële zitplaatsen tijdens rijden/zitplaatsen voor eten/slaapplaatsen	6/7/6**	5/5/5	6/6/6	5/5/5
DIMENSIONS COUCHAGES	AFMETINGEN BEDDEN				
Arrière (cm)	Vast bed achterin (cm)	82x215 + 80x207	131/109 x203	140x210	85x188 + 85x190
Lit de capucine (cm)	Alkoofbed (cm)	155x203	155x203	155x203	155x203
Dinette (cm)	Bed van omgebouwde zitgroep (cm)	135x170 + 65x148	-	140x210	0 (206x89)
RANGEMENTS ET PORTILLONS	GARAGE EN LUIKEN				
Dimensions portillon cote droit (cm)	Afmetingen van garageluik rechts (passagierskant) (cm)	56x114	84x114	94x114	84x104
Dimensions portillon cote gauche (cm)	Afmetingen van garageluik links (bestuurderskant) (cm)	56x114	58x89	94x114	84x104
Hauteur max. garage (cm)	Maximale hoogte in garage (cm)	124	67/120	67/120	113

2026 GAMME AMPHITRYON FIAT

[FR]	[NL]	RS40	RS67	RS98
CHÂSSIS	CHASSIS			
Moteur Fiat Euro 6 - 2,2 l 140 CV - boîte manuelle 6 vitesses	Fiat Euro 6 met 2.2 l motor 140 PK en 6 versnellingen	S	S	S
Essieu AR voie élargie (1980 mm)	Extra grote spoorbreedte op achteras (1980 mm)	S	S	S
Empattement (mm)	Wielbasis (mm)	4035	4035	4035
Roues 15"	15" velgen	S	S	S
Pare-chocs avant couleur cabine	Voorbumper in kleur van cabine	S	S	S
Daylight (DRL)	Dagrijverlichting (DRL)	S	S	S
Rétroviseurs électriques et dégivrants	Elektrisch bedienbare en verwarmde buitenspiegels	S	S	S
Vitres électriques	Elektrisch bedienbare ramen	S	S	S
Fermeture centralisée à télécommande	Centrale vergrendeling met afstandsbediening	S	S	S
ABS + ESP	ABS + ESP	S	S	S
Traction Plus + Hill Descent Control	Traction Plus + Hill Descent Control	S	S	S
Régulateur de vitesse avec limiteur	Cruise control met snelheidsbegrenzer	S	S	S
Chargeur sans fil	Draadloos laadstation voor mobiele telefoon	S	S	S
Climatisation cabine manuelle	Handmatig bedienbare airconditioning in de cabine	S	S	S
Airbag conducteur et passager	Airbag bestuurd en passagier	S	S	S
Commandes au volant de la radio	Radiobediening op het stuur	S	S	S
Volant réglable en profondeur	In diepte verstelbaar stuur	S	S	S
Sièges conducteur et passager tournants, hauteur et accoudoirs réglables. Assise inclinable	Draaibare, in hoogte verstelbare pilootstoelen met armlenningen	S	S	S
CELLULE	OPBOUW			
Carrosserie polyester	Volledig polyester buitenkant	S	S	S
Flancs et plafond imputrescibles (sans bois)	Wanden en dak zonder hout (dus geen houtrot)	S	S	S
Fenêtres double vitrage Dometic D-Lux Extra plates	Dometic D-Lux dubbelglas ramen	S	S	S
Lanterne salon 70x50 cm	Panoramadaalkuik boven de zitgroep (70x50 cm)	S	S	S
Porte cellule XL	Extra brede camperdeur	S	S	S
Face arrière design avec spoiler intégré	Luxe design achterzijde + spoiler	S	S	S
Pare-chocs arrière avec feux LED	Achterbumper met LED-verlichting	S	S	S
Frein central arrière bright light	Remlicht achter	S	S	S
Serrures portillon de type automobile	Luxe sluitingen en handgrepen op garage deuren	S	S	S
Prises 230 et 12 V dans le garage	230 V + 12 V stopcontact in de garage	S	S	S
Supports porte-vélos	Voorbereiding (steunen) voor fietsenrek	S	S	S
INTÉRIEUR CELLULE	OPBOUW INTERIEUR			
Ambiance de mobilier «MALAGA + RAW MATT BLACK»	MALAGA + RAW MATT BLACK meubels	S	S	S
Éclairage d'ambiance placards supérieur LED	Bovenkasten voorzien van LED sfeerverlichting	S	S	S
Haut-parleurs en cellule	Luidsprekers in leefruimte	S	S	S
Tiroirs à fermeture ralentie	Soft-close laden	S	S	S
Housses coussins avec fermeture éclair	Afneembare kussenhoezen	S	S	S
Plan de travail dans la cabine avec fonction de marche auxiliaire	Plateau in de cabine met opstapfunctie om op het bed te klimmen	S	S	S
Rallonge table	Uitschuifbare tafel	S	-	-
Double porte chambre / salon	Dubbele tussendeur tussen slaapkamer en woonkamer	-	S	S
Lit de pavillon électrique 1 place (max. 150 kg)	Elektrisch hefbed tegen plafond 1 persoons (150 kg max.)	S	-	-
Lit de pavillon cabine manuel 2 places (max. 230 kg)	Hefbed voor 2 personen in cabine (manueel - 230 kg max.)	S	S	S
Lits jumeaux transformables en lit de 170x210 cm	Twee aparte bedden om te bouwen tot 2-persoonsbed (170x210 cm)	-	S	-
Lit central de 150 cm	Queensbed (150 cm breed)	-	-	S
Lit arrière réglable en hauteur (Manuel)	Bed achterin in hoogte verstelbaar	S	-	S
Porte d'accessibilité au garage par l'intérieur cellule	Garage van binnenuit bereikbaar	-	S	-
Tiroirs sous lit	Grote laden onder bed	-	S	-
Panneau LED tête de lit	LED paneel aan hoofdeinde van bed	-	S	S
Panneau avec éclairage LED dans la chambre	Bekleed hoofdboard met ledverlichting bij bed achterin (twee aparte bedden en queensbed)	-	S	S
Prise USB dans la zone de couchage	USB stopcontact in slaapgedeelte	S	S	S
Éclairage penderie	Verlichting in kledingkast	S	S	S
Panneaux décoratifs éclairés	Verlichte decoratieve panelen	S	S	S
4 coussins décoratifs qui combinent avec l'ambiance cellule	4 bijpassende sierkussens	S	S	S
Chargeur de batterie 22A avec option lithium	22A batterijlader met lithium-optie	S	S	S

[FR]	[NL]	S = SERIE / O = OPTION	RS40	RS67	RS98
CUISINE	KEUKEN				
Évier et réchaud 3 feux encastrés avec allumage électrique	Verzonken spoelbak en 3-pits RVS gasstel met elektrische ontsteking		S	S	S
Grand réfrigérateur / congélateur à compression 150 l avec tiroir 9 bouteilles 1,5 l et écran tactile	Grote compressor koelkast (150 l) met koellade voor 9 flessen (1,5 l) en touchscreen		S	S	S
Enjoliveur intérieur de fenêtre	Raambekleding		S	S	S
Robinet de cuisine extensible	Luxe waterkraan		S	S	S
Porte-épice éclairé	Verlicht kruidenrek		S	S	S
Rallonge du plan de travail	Uitbreiding keukenblad		S	S	S
Four à gaz	Gasoven		0	0	0
Espace pour bouteilles de gaz	Ruimte voor gasfles(sen)		1	1	1
SALLE DE BAIN	BADKAMER				
Douche séparée avec porte-savon et porte serviette	Separate douche met opbergmogelijkheden voor de toiletspullen en handdoekrek		S	S	S
Caille botis	Vlonder in douche		S	S	S
CAPACITÉ RÉSERVOIRS D'EAUX	CAPACITEIT WATERTANKS				
Eaux propres (l)	Schoonwatertank (l)		1-100	1-105	1-115
Eaux usées (l)	Afvalwatertank (l)		105	105	105
CHAUFFAGE	VERWARMINGSSYSTEEM				
Chaudière utilisant carburant véhicule Webasto - 4000 W	Webasto diesel verwarming - 4000 W		S	-	-
Chauffe-eau gaz	Boiler op gas		S	-	-
Combine chauffage / chauffe-eau diesel Truma - 4000 W (kit d'altitude inclus)	Truma Combi 4000W diesel (verwarming en boiler; incl. hoogte-kit) - 4000 W		-	S	S
Panneau de commande de chauffage intelligent iNet X	iNet X slim verwarmingsbedieningspaneel		-	S	S
DIMENSIONS / PMA / PLACES	AFMETINGEN/GEWICHTEN/OFFICIELE PLAATSEN				
Longueur (cm)	Lengte (cm)		699	742	742
Largeur (cm)	Breedte (cm)		237	237	237
Hauteur (cm)	Hoogte (cm)		295	295	295
Poids maximum autorisé (kg)	Max toelaatbaar gewicht (kg)		3500	3500	3500
Masse à vide en ordre de marche (+/- 5%) (kg)	Rijklar gewicht (+/- 5%) (kg)		3025	3081	3106
Masse tractable maximale (kg)***	Maximum trekgewicht (trekhaak) (kg)***		2000	2000	2000
Nombre de places carte grise / repas / couchage	Officiële zitplaatsen tijdens rijden/zitplaatsen voor eten/slaapplaatsen		5/5/5	4/4/4	4/4/4
DIMENSIONS COUCHAGES	AFMETINGEN BEDDEN				
Arrière (cm)	Vast bed achterin (cm)		131/109x203 + 74x191	2x(85x196)	150x195
Lit de pavillon cabine (cm)	Hefbed tegen cabineplafond (cm)		140x190	140x190	140x190
RANGEMENTS ET PORTILLONS	GARAGE EN LUIKEN				
Dimensions portillon cote droit (cm)	Afmetingen van garageluik rechts (passagierskant) (cm)		84x114	84x104	84x104
Dimensions portillon cote gauche (cm)	Afmetingen van garageluik links (bestuurderskant) (cm)		84x114	84x104	40x79
Hauteur max. garage (cm)	Maximale hoogte in garage (cm)		67/120	113	76/103

[FR]	[NL]	M261	M262	M26B	M267
CHÂSSIS	CHASSIS				
Moteur Fiat Euro 6 - 2,2l 140 CV - boîte manuelle 6 vitesses	Fiat Euro 6 met 2.2l motor 140 PK en 6 versnellings	S	S	S	S
Essieu AR voie élargie (1980 mm)	Extra grote spoorbreedte op achteras (1980 mm)	S	S	S	S
Empattement (mm)	Wielbasis (mm)	3800	4035	4035	4035
Roues 15"	15" velgen	S	S	S	S
Daylight (DRL)	Dagrijverlichting (DRL)	S	S	S	S
Phares avant noir fumé	Koplampen met zwarte omlijsting	S	S	S	S
Rétroviseurs électriques et dégivrants	Elektrisch bedienbare en verwarmde buitenspiegels	S	S	S	S
Vitres électriques	Elektrisch bedienbare ramen	S	S	S	S
Fermeture centralisée à télécommande	Centrale vergrendeling met afstandsbediening	S	S	S	S
ABS + ESP	ABS + ESP	S	S	S	S
Traction Plus + Hill Descent Control	Traction Plus + Hill Descent Control	S	S	S	S
Régulateur de vitesse avec limiteur	Cruise control met snelheidsbegrenzer	S	S	S	S
Climatisation cabine manuelle	Handmatig bedienbare airconditioning in de cabine	S	S	S	S
Airbag conducteur et passager	Airbag bestuurder en passagier	S	S	S	S
Commandes au volant de la radio	Radiobediening op het stuur	S	S	S	S
Volant réglable en profondeur	In diepte verstelbaar stuur	S	S	S	S
Sièges conducteur et passager tournants, hauteur et accoudoirs réglables. Assise inclinable	Draaibare, in hoogte verstelbare pilootstoelen met armleuningen	S	S	S	S
CELLULE	OPBOUW				
Carrosserie polyester	Volledig polyester buitenkant	S	S	S	S
Flancs et plafond imputrescibles (sans bois)	Wanden en dak zonder hout (dus geen houtrot)	S	S	S	S
Casquette de profile 100% polyester renforcé	Ontwerp polyester kap boven cabine	S	S	S	S
Fenêtres double vitrage Dometic D-Lux Extra plates	Dometic D-Lux dubbelglas ramen	S	S	S	S
Porte cellule XL	Extra brede camperdeur	S	S	S	S
Face arrière design avec spoiler intégré	Luxe design achterzijde + spoiler	S	S	S	S
Pare-chocs arrière avec feux LED	Achterbumper met LED-verlichting	S	S	S	S
Serrures portillon de type automobile	Luxe sluitingen en handgrepen op garage deuren	S	S	S	S
Prises 230 et 12 V dans le garage	230 V + 12 V stopcontact in de garage	S	S	S	S
Supports porte-vélos	Voorbereiding (steunen) voor fietsenrek	S	S	S	S
INTÉRIEUR CELLULE	OPBOUW INTERIEUR				
Ambiance de mobilier «MALAGA + RAW + FORST WHITE»	MALAGA + RAW + FORST WHITE meubels	S	S	S	S
Éclairage direct placards extérieur + intérieur LED	Bovenkasten met (in)directe LED-verlichting	S	S	S	S
Haut-parleurs en cellule	Luidsprekers in leefruimte	S	S	S	S
Tiroirs à fermeture ralentie	Soft-close laden	S	S	S	S
Housses coussins avec fermeture éclair	Afneembare kussenhoezen	S	S	S	S
Banquette face route arrondie	Lounge meubels met luxe afgeronde hoeken	S	S	-	-
Pied de table électrique télescopique	Tafel met telescopische tafelpoot met vele draaien en verstelmogelijkheden	S	S	S	S
Porte de séparation chambre / salon	Scheidingsdeur tussen woon- en slaapkamer	-	S	-	-
Double porte chambre / salon	Dubbele tussendeur tussen slaapkamer en woonkamer	-	-	S	S
Lit de pavillon électrique 1 place (max. 150 kg)	Elektrisch hefbed tegen plafond 1 persoons (150 kg max)	S	-	-	-
Lit de pavillon électrique 2 places (max. 230 kg)	Elektrisch hefbed, 2 persoons (230 kg max)	-	S	S	S
Lits jumeaux transformables en lit de 170x210 cm	Twee aparte bedden om te bouwen tot 2-persoonsbed (170x210 cm)	S	S	S	-
Lit central de 150 cm	Queensbed (150 cm breed)	-	-	-	S
Lit arrière réglable en hauteur (Manuel)	Bed achterin in hoogte verstelbaar	-	-	-	S
Porte d'accessibilité au garage par l'intérieur cellule	Garage van binnenuit bereikbaar	S	S	S	-
Tiroirs sous lit	Grote laden onder bed	S	S	S	-
Panneau LED tête de lit	LED paneel aan hoofdende van bed	S	S	S	S
Panneau avec éclairage LED dans la chambre	Bekleed hoofdboard met ledverlichting bij bed achterin (twee aparte bedden en queensbed)	S	S	S	S
Prise USB dans la zone de couchage	USB stopcontact in slaagdeelte	S	S	S	S
Éclairage penderie	Verlichting in kast	S	S	S	S
Panneaux décoratifs éclairés	Verlichte decoratieve panelen	S	S	S	S
4 coussins décoratifs qui combinent avec l'ambiance cellule	4 bijpassende sierkussens	S	S	S	S
Chargeur de batterie 22A avec option lithium	22A batterijlader met lithium-optie	S	S	S	S

[FR]	[NL]	S = SERIE / 0 = OPTION	M261	M262	M26B	M267
CUISINE	KEUKEN					
Évier et réchaud 3 feux encastrés avec allumage électrique	Verzonken spoelbak en 3-pits RVS gasstel met elektrische ontsteking		S	S	S	S
Grand réfrigérateur / congélateur à compression 150 l avec tiroir 9 bouteilles 1,5 l et écran tactile	Grote compressor koelkast (150 l) met koellade voor 9 flessen (1,5 l) en touchscreen		S	S	S	S
Enjoliveur intérieur de fenêtre	Raambekleding		S	S	S	S
« Porte-casserole » coulissant dans cuisine en L	L-vormige keuken met metalen mand		-	S	-	-
Porte-épice éclairé	Verlicht kruidenrek		S	S	S	S
Rallonge du plan de travail	Uitbreiding keukenblad		-	-	S	S
Four à gaz	Gasoven		0	0	0	0
Espace pour bouteilles de gaz	Ruimte voor gasfles(sen)		1	1	1	1
SALLE DE BAIN	BADKAMER					
Douche séparée avec porte-savon et porte serviette	Separete douche met opbergmogelijkheden voor de toiletspullen en handdoekrek		S	S	S	S
Caille botis	Vlonder in douche		S	S	S	S
CAPACITÉ RÉSERVOIRS D'EAUX	CAPACITEIT WATERTANKS					
Eaux propres (l)	Schoonwatertank (l)		1-100	1-105	1-105	1-115
Eaux usées (l)	Afvalwatertank (l)		105	105	105	105
CHAUFFAGE	VERWARMINGSSYSTEEM					
Combine chauffage / chauffe-eau diesel Truma - 4000 W (kit d'altitude inclus)	Truma Combi 4000W diesel (verwarming en boiler; incl. hoogte-kit) - 4000 W		S	S	S	S
Panneau de commande de chauffage intelligent iNet X	iNet X slim verwarmingsbedieningspaneel		S	S	S	S
DIMENSIONS / PMA / PLACES	AFMETINGEN/GEWICHTEN/OFFICIELE PLAATSEN					
Longueur (cm)	Lengte (cm)		699	739	739	739
Largeur (cm)	Breedte (cm)		230	230	230	230
Hauteur (cm)	Hoogte (cm)		289	289	289	289
Poids maximum autorisé (kg)	Max toelaatbaar gewicht (kg)		3500	3500	3500	3500
Masse à vide en ordre de marche (+/- 5%) (kg)	Rijklaar gewicht (+/- 5%) (kg)		2980	2986	3051	3071
Masse tractable maximale (kg)***	Maximum trekgewicht (trekhaak) (kg)***		2000	2000	2000	2000
Nombre de places carte grise / repas / couchage	Officiële zitplaatsen tijdens rijden/zitplaatsen voor eten/slaapplaatsen		4/4/4	5/5/5*	4/4/4	4/4/4
DIMENSIONS COUCHAGES	AFMETINGEN BEDDEN					
Arrière (cm)	Vast bed achterin (cm)		85x190 + 85x196	85x188 + 85x190	2x(85x196)	150x195
Lit de pavillon (cm)	Hefbed tegen plafond (cm)		74x191	140/120 x191	140/120 x191	140/120 x191
Dinette (cm)	Bed van omgebouwde zitgroep (cm)		-	0 (206x89)	-	-
RANGEMENTS ET PORTILLONS	GARAGE EN LUIKEN					
Dimensions portillon cote droit (cm)	Afmetingen van garageluik rechts (passagierskant) (cm)		84x104	84x104	84x104	84x104
Dimensions portillon cote gauche (cm)	Afmetingen van garageluik links (bestuurderskant) (cm)		84x104	84x104	84x104	40x79
Hauteur max. garage (cm)	Maximale hoogte in garage (cm)		113	113	113	76/103

[FR] [NL] S = SERIE / O = OPTION / P+=PACK PLUS

	UP B100	UP B120	UP B144	UP B160	B100	B120	B144	B160	B170	B190
CHÂSSIS	CHASSIS									
Nouveau moteur CITROEN Euro 6 - 2,2l 140 CV - boîte manuelle 6 vitesses	S	S	S	S	-	-	-	-	-	-
Moteur Fiat Euro 6 - 2,2l 140 CV - boîte manuelle 6 vitesses	-	-	-	-	S	S	S	S	S	S
Empattement (mm)	3450	4035	4035	4035	3450	4035	4035	4035	4035	4035
Châssis 3500kg	S	S	S	S	S	S	S	S	S	S
Réservoir 90 l	S	S	S	S	S	S	S	S	-	S
Carrosserie de couleur blanche	S	S	S	S	S	S	S	S	S	S
Pare-chocs avant couleur cabine	-	-	-	-	S	S	S	S	S	S
Skid plate noir	-	-	-	-	S	S	S	S	S	S
Daylight (DRL)	S	S	S	S	S	S	S	S	S	S
Phares avant noir fumé	S	S	S	S	S	S	S	S	S	S
Phares antibrouillard avant adaptatifs	-	-	-	-	S	S	S	S	S	S
Rétroviseurs électriques et dégivrants	S	S	S	S	S	S	S	S	S	S
Vitres électriques	S	S	S	S	S	S	S	S	S	S
Fermeture centralisée à télécommande	S	S	S	S	S	S	S	S	S	S
ABS + ESP	S	S	S	S	S	S	S	S	S	S
Traction Plus + Hill Descent Control	S	S	S	S	S	S	S	S	S	S
Régulateur de vitesse avec limiteur	S	S	S	S	S	S	S	S	S	S
Climatisation cabine manuelle	S	S	S	S	S	S	S	S	S	S
Airbag conducteur et passager	S	S	S	S	S	S	S	S	S	S
Antenne DAB et pré-installation radio DAB	S	S	S	S	S	S	S	S	S	S
Commandes au volant de la radio	S	S	S	S	S	S	S	S	S	S
Rideaux occultation vitres cabine	S	S	S	S	P+	P+	P+	P+	P+	P+
Sièges conducteur et passager tournants, hauteur et accoudoirs réglables. Assise inclinable	S	S	S	S	S	S	S	S	S	S
Sièges cabine habillés avec tissu cellule	S	S	S	S	P+	P+	P+	P+	P+	P+
CELLULE	OPBOUW									
Fenêtres double vitrage	S	S	S	S	S	S	S	S	S	S
Toit relevable PopUp blanc	-	-	-	-	O	O	O	O	S	O
Grand lanterneau au-dessus dinette (70x50 cm)	S	S	S	S	P+	P+	P+	P+	P+	P+
Moustiquaires plissées sur la porte latérale	S	S	S	S	P+	P+	P+	P+	P+	P+
Marchepied électrique	S	S	S	S	P+	P+	P+	P+	P+	P+
Grandes fenêtres sur les portes arrière	S	S	S	S	S	S	S	S	S	S
Douche extérieure	-	-	-	-	-	-	-	-	S	-
Radars de recul	S	S	S	S	P+	P+	P+	P+	P+	P+
Panneau solaire	200 W	200 W	200 W	200 W	P+	P+	P+	P+	P+	P+
Store extérieur	3,25 m	3,75 m	3,75 m	4 m	O	O	O	O	O	O
INTÉRIEUR CELLULE	OPBOUW INTERIEUR									
Nouveau tissu cellule « TRIESTE »	S	S	S	S	-	-	-	-	-	-
Nouveau tissu cellule « PALERMO »	-	-	-	-	S	S	S	S	S	S
Nouveau ambiance de mobilier	S	S	S	S	-	-	-	-	-	-
Ambiance de mobilier «PAMPLONA»	-	-	-	-	S	S	S	S	S	S
Tiroirs à fermeture ralentie	-	-	-	-	S	S	S	S	S	S
Rallonge table	S	S	S	S	S	S	S	S	-	S
ISOFIX dans la salle à manger	S	S	S	S	-	P+	P+	P+	P+	P+
2 lits AR 2 places superposés et amovibles	-	S	-	-	-	S	-	-	-	-
Lit de pavillon électrique 2 places	-	-	-	-	-	-	-	-	-	S
Lits jumeaux	-	-	-	S	-	-	-	S	-	-
Lits superposés arrière (1 place) amovibles	-	-	-	-	-	-	-	-	S	-
Kit lit salon	O	O	O	O	O	O	O	O	O	O

[FR]

CUISINE

Évier et réchaud 2 feux encastrés
Évier et cuisinière à 2 feux monobloc
Réfrigérateur à compression 70 l
Réfrigérateur à compression 84 l
Réfrigérateur à compression 138 l

SALLE DE BAIN

Salle de bain avec fenêtre

CAPACITÉ RÉSERVOIRS D'EAUX

Eaux propres (l)
Eaux usées (l)

CHAUFFAGE

Chaudière Webasto (Airtop 40 EVO) utilisant carburant véhicule + Chauffe-eau gaz
Combine chauffage / chauffe-eau diesel Truma - 4000 W (kit d'altitude inclus)

DIMENSIONS / PMA / PLACES

Longueur (cm)
Largeur (cm)
Hauteur (cm)
Poids maximum autorisé (kg)
Masse à vide en ordre de marche min./max. (+/- 5%) (kg)
Masse tractable maximale (kg)
Nombre de places carte grise / repas / couchage

DIMENSIONS COUCHAGES

Arrière (cm)
Pop-Up (cm)
Dinette (cm)
Opción colchón plaza adicional comedor (cm)

[NL]

KEUKEN

Wasbak en kookplaat met 2 pitten
Monoblock spoelbak en kookplaat met 2 branders
70 liter compressor koelkast
84 liter compressor koelkast
138 liter compressor koelkast

BADKAMER

Badkamer met een raam

CAPACITEIT WATERTANKS

Schoonwatertank (l)
Afvalwatertank (l)

VERWARMINGSSYSTEEM

Webasto Dieselverwarming (Airtop 40 EVO) + boiler op gas
Truma Combi 4000W diesel (verwarming en boiler; incl. hoogte-kit) - 4000 W

AFMETINGEN/GEWICHTEN/OFFICIELE PLAATSEN

Lengte (cm)
Breedte (cm)
Hoogte (cm)
Max toelaatbaar gewicht (kg)
Rijklaar gewicht min./max. (+/- 5%) (kg)
Maximum trekgewicht (trekhaak) (kg)
Officiële zitplaatsen tijdens rijden/zitplaatsen voor eten/slaapplaatsen

AFMETINGEN BEDDEN

Vast bed achterin (cm)
Pop-Up (cm)
Bed van omgebouwde zitgroep (cm)
Opción colchón plaza adicional comedor (cm)

S = SERIE / 0 = OPCIÓN

	UP B100	UP B120	UP B144	UP B160	B100	B120	B144	B160	B170	B190
Évier et réchaud 2 feux encastrés	S	S	S	S	-	-	-	-	-	-
Évier et cuisinière à 2 feux monobloc	-	-	-	-	S	S	S	S	S	S
Réfrigérateur à compression 70 l	-	-	-	-	S	-	-	-	-	-
Réfrigérateur à compression 84 l	S	S	S	S	-	-	-	S	S	S
Réfrigérateur à compression 138 l	-	-	-	-	-	S	S	-	-	-
Salle de bain avec fenêtre	S	S	S	S	S	S	S	S	S	S
Eaux propres (l)	90	90	85	85	90	90	85	85	85	85
Eaux usées (l)	75	90	90	90	75	90	90	90	90	90
Chaudière Webasto (Airtop 40 EVO) utilisant carburant véhicule + Chauffe-eau gaz	-	-	-	-	S	S	S	S	S	S
Combine chauffage / chauffe-eau diesel Truma - 4000 W (kit d'altitude inclus)	S	S	S	S	-	-	-	-	-	-
Longueur (cm)	541	599	599	636	541	599	599	636	599	636
Largeur (cm)	205	205	205	205	205	205	205	205	205	205
Hauteur (cm)	265	265	265	265	265	265	265	265	265	265
Poids maximum autorisé (kg)	3500	3500	3500	3500	3500	3500	3500	3500	3500	3500
Masse à vide en ordre de marche min./max. (+/- 5%) (kg)	2785-3175	2845-3170	2835-3170	2905-3165	2745-3175	2845-3170	2835-3170	2905-3165	2845-3085	2905-3165
Masse tractable maximale (kg)	2500	2500	2500	2500	2500	2500	2500	2500	2500	2500
Nombre de places carte grise / repas / couchage	4/4/3*	4/4/5*	4/4/3*	4/4/3*	4/4/5*	4/4/7*	4/4/5*	4/4/5*	5/5/6*	4/4/5*
Arrière (cm)	136/125x194	133x184 + 144x186	148x194	80x192 + 82x186	132/116x186	133x184 + 144x186	149x186	80x195 + 80x186	68x183 + 79x185	185/175x160 + 185/175x190
Pop-Up (cm)	0	0	0	0	0	0	0	0	130x200	0
Dinette (cm)	0	0	0	0	0	0	0	0	88x190	0
Opción colchón plaza adicional comedor (cm)	(100/60x185)	(100/60x185)	(100/60x185)	(100/60x185)	(110/60x185)	(110/60x185)	(110/60x185)	(110/60x185)	(135x190)	(110/60x185)

PACKS

AMPHITRYON

Moteur FIAT 180 CV (valide uniquement pour boîte automatique)

Boîte de vitesses automatique

Châssis Heavy 4400 kg avec réservoir de 90 l (uniquement disponible avec moteur 180 CV et boîte de vitesses automatique)

Ambiance Premium (LIMA)

PACK PLUS : Jantes aluminium 16" + Pneus M+S* (All-Season) + Phares antibrouillard AV + Rideaux occultation vitres cabine + Frein électrique + Entourage grilles tableau de bord gris aluminium + Volant gainé cuir + Radio DAB Pioneer avec écran tactile 9" + Caméra recul + Sièges cabine habillés avec tissu cellule + Lumière extérieure LED + Porte cellule XL électrique avec 2 points, fermeture centralisée, fenêtre, rideaux occultation, moustiquaire et poubelle + Marche-pied cellule électrique + Système de fixation des bagages et rails dans le garage + Radars de recul + Panneau solaire 200 W avec régulateur MPPT + Pré-installation 2ième batterie + Éclairage direct placards extérieur + intérieur LED + Stores + ISOFIX sur sièges de salle à manger + Support TV + Hotte cuisine

PACK WINTER : Réservoir EU isolé et chauffé + Marchepied isolé + Puissance chauffage augmentée (Combi Truma 6000 W avec 230 V (Webasto 5500 W dans A940)) + Tuyaux de chauffage isolés + Couverture isotherme amovible pour vitres cabine

PACK NORTHAUTOKAPP (uniquement disponible avec Pack Plus) : PACK WINTER + Boîte de vitesses automatique + Climatisation cabine automatique + Deuxième plateforme de recharge sans fil + Tableau de bord «full digital» + Décoration extérieure spécifique + Signature «Northautokapp»

PACK NORTHAUTOKAPP ALDE (sauf A940)(uniquement disponible avec Pack Plus) : PACK WINTER (avec chauffage ALDE avec réel plancher chauffant) + Boîte de vitesses automatique + Climatisation cabine automatique + Deuxième plateforme de recharge sans fil + Tableau de bord «full digital» + Décoration extérieure spécifique + Signature «Northautokapp»

MILEO

Moteur FIAT 180 CV (valide uniquement pour boîte automatique)

Boîte de vitesses automatique

Châssis Heavy 4400 kg avec réservoir de 90 l (uniquement disponible avec moteur 180 CV et boîte de vitesses automatique) (sauf M261)

Ambiance Premium (LIMA)

PACK PLUS : Jantes aluminium 16" + Pneus M+S* (All-Season) + Pare-chocs avant couleur cabine + Skid plate noir + Phares antibrouillard avant adaptatifs + Rideaux occultation vitres cabine + Frein électrique + Entourage grilles tableau de bord gris aluminium + Volant gainé cuir + Radio DAB Pioneer avec écran tactile 9" + Caméra recul + Sièges cabine habillés avec tissu cellule + Toit ouvrant panoramique cabine (avec store et moustiquaire) 71x105 cm + Lumière extérieure LED + Porte cellule XL électrique avec 2 points, fermeture centralisée, fenêtre, rideaux occultation, moustiquaire et poubelle + Système de fixation des bagages et rails dans le garage + Radars de recul + Panneau solaire 200 W avec régulateur MPPT + Pré-installation 2ième batterie + Éclairage direct placards extérieur + intérieur LED + Stores + ISOFIX sur sièges de salle à manger + Support TV + Hotte cuisine

PACK WINTER : Réservoir EU isolé et chauffé + Marchepied isolé + Puissance chauffage augmentée (Combi Truma 6000 W à 230 V) + Tuyaux de chauffage isolés + Couverture isotherme amovible pour vitres cabine

PACK NORTHAUTOKAPP (uniquement disponible avec Pack Plus) : PACK WINTER + Boîte de vitesses automatique + Phares Full LED + Safety Pack Fiat (Freinage d'urgence autonome avec détection des piétons, phares automatiques et détecteur de pluie, aide au maintien dans la voie, reconnaissance des panneaux de signalisation, détection de la fatigue du conducteur et adaptation intelligente de la vitesse) + Contrôle de la pression des pneus + Régulateur de vitesse adaptatif + Climatisation cabine automatique + Chargeur sans fil + Tableau de bord «full digital» + Décoration extérieure spécifique + Signature «Northautokapp»

PACK NORTHAUTOKAPP ALDE (uniquement disponible avec Pack Plus) : PACK WINTER (avec chauffage ALDE avec réel plancher chauffant) + Boîte de vitesses automatique + Phares Full LED + Safety Pack Fiat (Freinage d'urgence autonome avec détection des piétons, phares automatiques et détecteur de pluie, aide au maintien dans la voie, reconnaissance des panneaux de signalisation, détection de la fatigue du conducteur et adaptation intelligente de la vitesse) + Contrôle de la pression des pneus + Régulateur de vitesse adaptatif + Climatisation cabine automatique + Chargeur sans fil + Tableau de bord «full digital» + Décoration extérieure spécifique + Signature «Northautokapp»

TESSORO * /SPORT *

Moteur FORD 165 CV (moteur FORD HDT 165 CV pour S363 avec boîte de vitesses automatique obligatoire)

Boîte de vitesses automatique

Châssis Heavy 4100 kg (uniquement disponible avec Pack Northautokapp)

Ambiance Premium (MANILA)

PACK PLUS : Pare-chocs avant couleur cabine + Phares halogènes avec feux d'angle fixes + Rideaux occultation vitres cabine + Entourage grilles tableau de bord gris aluminium + Boîte à gants verrouillable + Sièges cabine habillés avec tissu cellule + Toit ouvrant panoramique cabine avec store et moustiquaire (69x105 cm) (non disponible pour Sport) + Lumière extérieure LED + Porte cellule XL avec 2 points, fenêtre, rideaux occultation, moustiquaire et poubelle (largeur standard pour Sport) + Radars de recul + Panneau solaire 200 W avec régulateur MPPT + Pré-installation 2ième batterie + Éclairage direct placards extérieur + intérieur LED + Stores + ISOFIX sur sièges de salle à manger + Support TV + Panneau de commande intelligent Inet X dans les modèles avec système de chauffage Combi Truma

PACK WINTER : Réservoir EU isolé et chauffé + Marchepied isolé + Puissance chauffage augmentée (Truma 6000 W à 230 V ou Webasto 5500 W selon modèle) + Tuyaux de chauffage isolés + Couverture isotherme amovible pour vitres cabine

PACK NORTHAUTOKAPP (uniquement disponible avec Pack Plus) : PACK WINTER + Moteur FORD 165 CV (moteur FORD HDT 165 CV pour S363) + Boîte de vitesses automatique + Nouvelle peinture métallisée Magnetic Grey + Jantes aluminium 16" noires + Pneus "All-weather" + Phares bi-xénon avec feux de jour à LED + Pare-brise chauffant + Régulateur de vitesse adaptatif avec reconnaissance des panneaux de signalisation et aide au maintien de file et alerte pré-collision + Centre de navigation (cartes de navigation sans internet + 1 an de mises à jour) + Décoration extérieure spécifique + Signature «Northautokapp»

* Sauf pour les modèles UP Concept. / * Behalve voor UP Concept-modellen.

PACKS

FIAT motor 180 PK (alleen voor automatische versnellingsbak)

Automatische versnellingsbak

4400 kg chassis met 90 l brandstoftank (alleen verkrijgbaar met motor 180 PK en automatische versnellingsbak)

Premium Ambiance (LIMA)

PLUS PAKKET: 16" licht metalen velgen + M+S* banden (All-Season) + Mistlampen voor + Luxe plissé verduistering in de cabine + Elektrische handrem + Dashboard met chroom accenten + Lederen stuurwiel + DAB radio Pioneer met 9" touchscreen + Achteruitrijcamera + Cabinestoelen bijpassend bekleed bij zitbanken + LED buitenlamp + Extra brede elektrische camperdeur met dubbele veiligheidssluiting, centrale vergrendeling, raam, hordeur en prullenbak + Opstap (elektrisch bedienbaar) + Bevestigingsstelsel en rail in de garage + Achteruitrijdsensoren + Zonnepaneel 200 W met MPPT-regelaar + Voorbereiding voor 2e accu + Bovenkasten met (in)directe LED-verlichting + Stoffen rolgordijn + Dinnette-stoelen met ISOFIX + TV steun + Afzuigkap

WINTER PAKKET: Geïsoleerde en verwarmde afvalwatertank + Geïsoleerde camperdeur instap + Verwarming met grotere capaciteit (Combi Truma 6000 W met 230 V (Webasto 5500 W in A940)) + Isolatie om externe verwarmingsbuizen + Externe thermische raamafdekking (voorrui en cabineramen)

NORHTAUTOKAPP PAKKET (alleen voor Plus Pakket): WINTER PAKKET + Automatische versnellingsbak + Automatische climate control + Tweede draadloos laadstation voor mobiele telefoons + Volledig digitaal instrumentenpaneel + Specifieke striping + Northautokapp stickers

NORHTAUTOKAPP ALDE PAKKET (behalve A940)(alleen voor Plus Pakket): WINTER PAKKET (met ALDE centrale verwarming & vloerverwarming) + Automatische versnellingsbak + Automatische climate control + Tweede draadloos laadstation voor mobiele telefoons + Volledig digitaal instrumentenpaneel + Specifieke striping + Northautokapp stickers

FIAT motor 180 PK (alleen voor automatische versnellingsbak)

Automatische versnellingsbak

4400 kg chassis met 90 l brandstoftank (alleen verkrijgbaar met motor 180 PK en automatische versnellingsbak)(behalve M261)

Premium Ambiance (LIMA)

PLUS PAKKET: 16" licht metalen velgen + M+S* banden (All-Season) + Voorbumper in kleur van cabine + Zwarte skid plate + Mistlampen voor met bochtenfunctie + Luxe plissé verduistering in de cabine + Elektrische handrem + Dashboard met chroom accenten + Lederen stuurwiel + DAB radio Pioneer met 9" touchscreen + Achteruitrijcamera + Cabinestoelen bijpassend bekleed bij zitbanken + Skyview dakraam met hor en verduistering (71x105 cm) + LED buitenlamp + Extra brede elektrische camperdeur met dubbele veiligheidssluiting, centrale vergrendeling, raam, hordeur en prullenbak + Bevestigingsstelsel en rail in de garage + Achteruitrijdsensoren + Zonnepaneel 200 W met MPPT-regelaar + Voorbereiding voor 2e accu + Bovenkasten met (in)directe LED-verlichting + Stoffen rolgordijn + Dinnette-stoelen met ISOFIX + TV steun + Afzuigkap

WINTER PAKKET: Geïsoleerde en verwarmde afvalwatertank + Geïsoleerde camperdeur instap + Verwarming met grotere capaciteit (Combi Truma 6000 W met 230 V) + Isolatie om externe verwarmingsbuizen + Externe thermische raamafdekking (voorrui en cabineramen)

NORHTAUTOKAPP PAKKET (alleen voor Plus Pakket): WINTER PAKKET + Automatische versnellingsbak + LED lampen + Safety Pack Fiat (Voetganger AEB (Automatisch noodrem systeem), regen- en lichtsensoren, rijstrook assistentie, verkeersbord herkenning, detectiesysteem voor slaperigheid bij de bestuurder en intelligente snelheidsassistent) + Bandenspanningscontrole systeem + Adaptieve cruise control + Automatische climate control + Draadloos laadstation voor mobiele telefoon + Volledig digitaal instrumentenpaneel + Specifieke striping + Northautokapp stickers

NORHTAUTOKAPP ALDE PAKKET (alleen voor Plus Pakket): WINTER PAKKET (met ALDE centrale verwarming & vloerverwarming) + Automatische versnellingsbak + LED lampen + Safety Pack Fiat (Voetganger AEB (Automatisch noodrem systeem), regen- en lichtsensoren, rijstrook assistentie, verkeersbord herkenning, detectiesysteem voor slaperigheid bij de bestuurder en intelligente snelheidsassistent) + Bandenspanningscontrole systeem + Adaptieve cruise control + Automatische climate control + Draadloos laadstation voor mobiele telefoon + Volledig digitaal instrumentenpaneel + Specifieke striping + Northautokapp stickers

FORD motor 165 PK (FORD HDT 165 PK motor voor S363 met verplichte automatische transmissie)

Automatische versnellingsbak

Heavy chassis 4100 kg (alleen voor Northautokapp Pakket)

Premium bekleding (MANILA)

PLUS PAKKET: Voorbumper in kleur van cabine + Halogeenverlichting en hoekspot + Luxe plissé verduistering in de cabine + Dashboard met chroom accenten + Handschoenenkastje met slot + Cabinestoelen bijpassend bekleed bij zitbanken + Skyview dakraam met hor en verduistering (69x105 cm)(behalve Sport) + LED buitenlamp + Extra brede camperdeur met dubbele veiligheidssluiting, raam, hordeur en prullenbak (standaardbreedte voor Sport) + Achteruitrijdsensoren + Zonnepaneel 200 W met MPPT-regelaar + Voorbereiding voor 2e accu + Bovenkasten met (in)directe LED-verlichting + Stoffen rolgordijn + Dinnette-stoelen met ISOFIX + TV steun + Intelligent bedieningspaneel Inet X in voertuigen met Truma Combiverwarming

WINTER PAKKET: Geïsoleerde en verwarmde afvalwatertank + Geïsoleerde camperdeur instap + Verwarming met grotere capaciteit (Truma 6000 W met 230 V of Webasto 5500 W afhankelijk van model) + Isolatie om externe verwarmingsbuizen + Externe thermische raamafdekking (voorrui en cabineramen)

NORHTAUTOKAPP PAKKET (alleen voor Plus Pakket): WINTER PAKKET + FORD motor 165 PK (FORD HDT 165 PK motor voor S363) + Automatische versnellingsbak + Nieuwe cabine in metallic kleur Magnetic Grey + 16 inch zwarte lichtmetalen velgen + All-weather banden + Bi-xenonkoplampen met LED-dagrijverlichting + Verwarmde voorrui + Adaptive cruise control met traffic sign recognition, lane centring and pre-collision assistant + Navigatiecentrum (navigatiekaarten zonder internet + 1 jaar updates) + Specifieke striping + Northautokapp stickers

PACKS

URTEO

Moteur FORD 165 CV

Boîte de vitesses automatique

Ambiance Premium (MANILA)

PACK PLUS : Phares halogènes avec feux d'angle fixes + Rideaux occultation vitres cabine + Entourage grilles tableau de bord gris aluminium + Boîte à gants verrouillable + Sièges cabine habillés avec tissu cellule + Toit ouvrant panoramique cabine avec store et moustiquaire (69x105 cm) + Lumière extérieure LED + Porte cellule avec 2 points, fenêtre, rideaux occultation, moustiquaire et poubelle + Radars de recul + Panneau solaire 200 W avec régulateur MPPT + Éclairage direct placards extérieur + intérieur LED + Stores + ISOFIX sur sièges de salle à manger + Support TV

PACK WINTER : Réservoir EU isolé et chauffé + Marchepied isolé + Puissance chauffage augmentée (Webasto 5500 W) + Tuyaux de chauffage isolés + Couverture isotherme amovible pour vitres cabine + Pré-installation 2ième batterie

PACK NORTHAUTOKAPP (uniquement disponible avec Pack Plus) : PACK WINTER + Moteur FORD 165 CV + Boîte de vitesses automatique + Peinture métallisée Magnetic Grey + Jantes aluminium 16" noires + Pneus "All-weather" + Phares bi-xénon avec feux de jour à LED + Pare-brise chauffant + Rétroviseurs chauffants rabattables électriquement + Régulateur de vitesse adaptatif avec reconnaissance des panneaux de signalisation et aide au maintien de file et alerte pré-collision + Centre de navigation (cartes de navigation sans internet + 1 an de mises à jour) + Décoration extérieure spécifique + Signature «Northautokapp»

BENIVAN*

Moteur FIAT 180 CV (valide uniquement pour boîte automatique)

Boîte de vitesses automatique

Grand Sunroof au dessus de la cabine (non compatible avec le toit relevable blanc)

Toit relevable PopUp blanc avec lit 2 places (2 places de couchages)(de série sur B170PS)

Toit relevable PopUp noire avec lit 2 places + grand sunroof (2 places de couchages)

Tente d'hiver (isolation thermique pour PopUp)

Option lit transversal dans le salon (1 place de couchage)

Couleur carrosserie (Iron grey, Artense grey)

Ambiance Premium (MODENA)

PACK PLUS : Jantes aluminium 16" + Pneus M+S* (All-Season) + Rideaux occultation vitres cabine + Frein électrique + Volant gainé cuir + Radio DAB Pioneer avec écran tactile 9" + Caméra recul + Sièges cabine habillés avec tissu cellule + Lumière extérieure LED + Moustiquaires plissées sur la porte latérale + Marche-pied cellule électrique + Radars de recul + Panneau solaire de 200 W (120 W pour B100) + Grand lanterneau au-dessus dînette (70x50 cm) + Table pliante "type SNCF" + ISOFIX sur sièges de salle à manger (sauf B100)

PACK WINTER : Tableau de bord de la cabine isolé + Réservoir EU isolé et chauffé + Puissance chauffage augmentée (Airtop 55 EVO) + Tuyaux de chauffage isolés + Couverture isotherme amovible pour vitres cabine + Panneau de commande CP Plus + Kit de rideaux (rideau plissé dans la salle à manger et rideaux sur les portes arrières)

PACK NORTHAUTOKAPP (uniquement disponible avec Pack Plus) : PACK WINTER + Boîte de vitesses automatique + Phares Full LED + Safety Pack Fiat (Freinage d'urgence autonome avec détection des piétons, phares automatiques et détecteur de pluie, aide au maintien dans la voie, reconnaissance des panneaux de signalisation, détection de la fatigue du conducteur et adaptation intelligente de la vitesse) + Frein électrique + Contrôle de la pression des pneus + Régulateur de vitesse adaptatif + Climatisation cabine automatique + Chargeur sans fil + Tableau de bord «full digital» + Décoration extérieure spécifique + Signature «Northautokapp»

PACK TRAIL (seulement B190) : Protection du plancher en aluminium + Rampe de chargement en aluminium

* Sauf pour les modèles UP Concept. / * Behalve voor UP Concept-modellen.

PACKS

FORD motor 165 PK

Automatische versnellingsbak

Premium bekleding (MANILA)

PLUS PAKKET: Halogeenverlichting en hoekspot + Luxe plissé verduistering in de cabine + Dashboard met chroom accenten + Handschoenenkastje met slot + Cabinestoelen bijpassend bekleed bij zitbanken + Skyview dakraam met hor en verduistering (69x105 cm) + LED buitenlamp + Camperdeur met dubbele veiligheidssluiting, centrale vergrendeling, raam, hordeur en prullenbak + Achteruitrijdsensoren + Zonnepaneel 200 W met MPPT-regelaar + Bovenkasten met (in)directe LED-verlichting + Stoffen rolgordijn + Dinette-stoelen met ISOFIX + TV steun

WINTER PAKKET: Geïsoleerde en verwarmde afvalwatertank + Geïsoleerde camperdeur instap + Verwarming met grotere capaciteit (Webasto 5500 W) + Isolatie om externe verwarmingsbuizen + Externe thermische raamafdekking (voorruiet en cabineramen) + Voorbereiding voor 2e accu

NORTHAUTOKAPP PAKKET (alleen voor Plus pakket): WINTER PAKKET + FORD motor 165 PK + Automatische versnellingsbak + Cabine in metallic kleur Magnetic Grey + 16 inch zwarte lichtmetalen velgen + All-weather banden + Bi-xenonkoplampen met LED-dagrijverlichting + Verwarmde voorruit + Verwarmde, elektrisch inklapbare buitenspiegels + Adaptive cruise control met traffic sign recognition, lane centring and pre-collision assistant + Navigatiecentrum (navigatiekaarten zonder internet + 1 jaar updates) + Specifieke striping + Northautokapp stickers

FIAT motor 180 PK (alleen voor automatische versnellingsbak)

Automatische versnellingsbak

Panoramadak in cabine (niet compatibel met verhoogd dak (pop-up))

Wit hefdak (pop-up)(2 bedden)(standaard op B170PS)

Zwart hefdak (pop-up) + panoramadakluik (2 bedden)

Wintertent (thermische isolatie voor pop-up)

Optioneel bed in woonruimte (1 bed)

Kleur buitenkant (Iron grey, Artense grey)

Premium Ambiance (MODENA)

PLUS PAKKET: 16" licht metalen velgen + M+S* banden (All-Season) + Luxe plissé verduistering in de cabine + Elektrische handrem + Lederen stuurwiel + DAB radio Pioneer met 9" touchscreen + Achteruitrijcamera + Cabinestoelen bijpassend bekleed bij zitbanken + LED buitenlamp + Geplooid hor camperdeur + Opstap (elektrisch bedienbaar) + Achteruitrijdsensoren + Zonnepaneel 200 W (120 W voor B100) + Panoramadakluik (70x50 cm) boven de zitgroep + Premium uitklapbare tafel + Dinette-stoelen met ISOFIX (behalve B100)

WINTER PAKKET: Geïsoleerd dashboard + Geïsoleerde en verwarmde afvalwatertank + Verwarming met grotere capaciteit (Airtop 55 EVO) + Isolatie om externe verwarmingsbuizen + Externe thermische raamafdekking (voorruiet en cabineramen) + CP Plus-bedienspaneel + Gordijnen kit (geplooid gordijnen in dinette en gordijnenen achterdeuren)

NORTHAUTOKAPP PAKKET (alleen voor Plus pakket): WINTER PAKKET + Automatische versnellingsbak + LED lampen + Safety Pack Fiat (Voetganger AEB (Automatisch noodrem systeem), regen- en lichtsensoren, rijstrook assistentie, verkeersbord herkenning, detectiesysteem voor slaperigheid bij de bestuurder en intelligente snelheidsassistent) + Elektrische handrem + Bandenspanningscontrole systeem + Adaptive cruise control + Automatische climate control + Draadloos laadstation voor mobiele telefoon + Volledig digitaal instrumentenpaneel + Specifieke striping + Northautokapp stickers

TRAIL PAKKET (alleen B190): Aluminium vloerbescherming + Aluminium laadklep

MASSES / PLACES GAMME 2026 CONTINENTAL (PMA = 3500KG)*

	MODELES	MOTEUR BASE	SANS MASSE TRACTABLE SANS PERDRE PLACE		SANS MASSE TRACTABLE AVEC PERTE DE PLACE		AVEC MASSE TRACTABLE (1) SANS PERDRE PLACE		AVEC MASSE TRACTABLE (1) AVEC PERTE DE PLACE	
			Nombre de places	Masse disponible pour options/packs (kg)	Nombre de places	Masse disponible pour options/packs (kg)	Nombre de places	Masse disponible pour options/packs (kg)	Nombre de places	Masse disponible pour options/packs (kg)
TESSORO	T440 UP	FORD 165 CV	-	-	-	-	4	40	-	-
	T463 UP	FORD 165 CV	5	40	-	-	-	-	4	50
	T425 NOUVEAU	FORD 130 CV	6	40	5	125	-	-	5	50
	T444	FORD 130 CV	5	55	4	140	-	-	4	65
	T463	FORD 130 CV	5	90	4	175	5	15	4	100
	T468	FORD 130 CV	4	91	3	176	4	16	3	101
	T481	FORD 130 CV	-	-	-	-	4	Pas de limite	-	-
	T483	FORD 130 CV	-	-	-	-	5	165	-	-
	T488	FORD 130 CV	-	-	-	-	4	175	-	-
	T496	FORD 130 CV	5	55	4	140	-	-	4	65
	T497	FORD 130 CV	4	55	3	140	-	-	3	65
MILEO	M261	FIAT 140 CV	-	-	-	-	4	185	-	-
	M263	FIAT 140 CV	5	90	4	175	5	15	4	100
	M268	FIAT 140 CV	4	110	3	195	4	35	3	120
	M297	FIAT 140 CV	4	90	3	145	4	15	3	100
AMPHITRYON	A940	FIAT 140 CV	5	55	4	140	-	-	4	65
	A967	FIAT 140 CV	4	80	3	165	4	5	3	90
	A998	FIAT 140 CV	4	55	3	140	-	-	3	65
SPORT	S324 UP	FORD 130 CV	6	0	5	40	-	-	5	0
	S340 UP	FORD 130 CV	-	-	-	-	5	40	-	-
	S344 UP NOUVEAU	FORD 130 CV	6	0	5	40	-	-	5	0
	S363	FORD 130 CV	5	91	4	176	5	16	4	101
YRTEO	Y840	FORD 130 CV	-	-	-	-	4	Pas de limite	-	-
	Y861	FORD 130 CV	-	-	-	-	4	Pas de limite	-	-

(1) Masse tractable :

a. Ford: 2000 kg / Pour PMA > 3500 kg : 1950 kg / HEAVY : 1550 kg

b. Fiat: 2000 kg / Pour PMA > 3500 kg : 1750 kg / HEAVY : 1750 kg

La opción de instalación de un gancho de remolque supone una disminución de 75 kg en el peso disponible para otras opciones.

* Pack Plus inclus sur tous les modèles (sauf UP).

Poids préliminaires avant prototypes (21/07/25). Toutes les données techniques de ce tableau sont valables au moment de leur publication, mais peuvent être modifiées en fonction de l'évolution technique.

Toutes les caractéristiques techniques (textes et photos) valables au moment de l'impression (août 2025) sont données par BENIMAR à titre indicatif et peuvent être modifiés à tout moment et sans préavis. BENIMAR n'est pas responsable des modifications qui pourraient être apportées par ses fournisseurs, ni des erreurs typographiques qui pourraient se produire dans l'édition de ce document.

Les photographies incluses dans ce catalogue ont été réalisées avec des prototypes et peuvent donc différer du produit final commercialisé. Elles peuvent également comporter accessoires ou des équipements en option avec supplément de prix. Les éléments de décoration représentés ne sont pas fournis par BENIMAR.

Les photographies de nos camping-cars, dans des espaces naturels et urbains, ont été prises avec les autorisations nécessaires et légales. Les prises de vues, mettant en scène nos camping-cars BENIMAR, tentent au maximum de respecter les règles déontologiques et légales, tant en matière de sécurité d'utilisation que de respect de l'environnement.

Nos camping-cars étant commercialisés dans plusieurs pays, leurs caractéristiques techniques et leurs équipements peuvent différer d'un pays à l'autre, nous vous invitons à consulter votre concessionnaire pour tout détail technique précis.

Masses en ordre de marche : la masse en ordre de marche comprend le poids du chauffeur (75 Kg) ainsi qu'une réserve maximale d'eau en circulation, 90% de carburant et 100% de gaz. Les masses en ordre de marche indiquées tiennent compte uniquement de l'équipement de série à la sortie d'usine. Une différence de +/- 5% sur la masse en ordre de marche est tolérée par la réglementation européenne.

La masse des accessoires et des packs optionnels viendra en déduction de la charge utile et pourra éventuellement amener à réduire le nombre réel de passagers présents dans le véhicule en roulant. Il conviendra donc de s'assurer que les charges maximales sur les essieux et la masse de charge techniquement admissible ne sont pas dépassées lors du chargement complet du véhicule. En plus, ils peuvent dans certains cas modifier le nombre de places carte grise. Il est de la responsabilité du client de se renseigner auprès du distributeur BENIMAR et de s'informer correctement.

La capacité du réservoir d'eau propre (homologué pour nos capucines/profilés/intégraux) est de 1 l, doit être en conformité avec la réglementation sur la masse de charge techniquement admissible du camping-car lors du roulage. Il appartient à l'utilisateur d'adapter le chargement et le nombre de personnes embarquées en fonction de la charge utile du véhicule. Pour cela, la capacité du réservoir d'eau propre en roulant peut être régulée par l'utilisateur afin d'éviter une réduction du nombre de places route.

Notre réseau de distributeurs est à votre service pour résoudre toute question ou information complémentaire.

Retrouvez toutes les dernières informations sur notre site web à l'adresse www.benimar.fr

Malgré le soin apporté à sa réalisation, celui-ci ne peut constituer un document contractuel. Toute reproduction totale ou partielle du texte inclus dans ce catalogue est strictement interdite. Ne pas jeter sur la voie publique.

Alle technische gegevens (tekst en foto's) zijn geldig op het moment dat deze catalogus is geprint (Augustus 2025), maar zijn onderhevig aan wijziging, o.a. door technische veranderingen. BENIMAR behoudt zich ieder rechts voor, om te allen tijde en zonder voorafkondiging eigenschappen van de campers te wijzigen, die in deze catalogus staan vermeld. BENIMAR is niet aansprakelijk voor eventuele wijzigingen uitgevoerd door haar vertegenwoordigers. Datzelfde geldt voor typefouten, in deze catalogus of in elk ander document.

De gefotografeerde campers in deze catalogus zijn prototypes en kunnen afwijken van het uiteindelijke camper. Ze kunnen voorzien zijn van accessoires, die niet behoren tot de standaard uitrusting. Deze zijn tegen een meerprijs verkrijgbaar. De decoratie materialen behoren eveneens niet tot de standaard uitrusting.

De foto's van onze campers, in stedelijke omgeving en in de natuur, zijn gemaakt door beroepsfotografen in een gecontroleerde omgeving en met onze toestemming. Vanuit BENIMAR willen wij u er met klem op wijzen, om u te allen tijde te houden aan de verkeers- en veiligheidsvoorschriften, én rekening te houden met ons milieu.

De specificaties en uitrusting van de campers kunnen per land verschillen. Sommige modellen zijn niet in alle landen verkrijgbaar. Voor nadere toelichting kunt u contact opnemen met uw BENIMAR dealer.

Rijklare gewicht: het rijklare gewicht is inclusief het gewicht van de bestuurder (75kg) als ook de maximale watervoorraad, 90% dieselvulling en 100% gas. De aangegeven rijklare gewichten zijn bepaald op basis van de standaard af fabriek uitgevoerde modellen. Volgens Europese richtlijn mag er sprake zijn van een afwijking van +/- 5% in het rijklare gewicht.

De massa van accessoires en optionele pakketten vermindert het laadvermogen en kan uiteindelijk leiden tot een verlaging van het daadwerkelijke aantal passagiers in het voertuig tijdens het rijden. Er moet daarom worden gelet dat de maximale aslasten en de technisch toegestane laadmassa niet worden overschreden bij een volledige belading van het voertuig. Bovendien kan dit in sommige gevallen zelfs leiden tot een verlaging van het aantal goedgekeurde passagiersplaatsen op het kentekenbewijs. Het is de verantwoordelijkheid van de klant om zich hierover te informeren bij een BENIMAR-dealer.

De capaciteit van de schoonwatertank in onze halfintegrale/alkoof/integrale modellen is goedgekeurd op 1l conform de richtlijnen omtrent maximaal toelaatbaar gewicht van de camper tijdens het rijden. Het is aan de gebruiker, om de lading en/of het aantal personen aan te passen aan het laadvermogen van de camper. Dit kan o.a. door te variëren in de hoeveelheid schoonwater tijdens het rijden, teneinde een verlaging van het aantal passagiers te voorkomen.

Ons dealer netwerk staat tot uw beschikking voor vragen en aanvullende informatie.

U vindt alle bijgewerkte informatie op onze website www.benimar.es

Non-contractueel document. Elke vermenigvuldiging van deze teksten of documenten, geheel of gedeeltelijk, is verboden. Houd rekening met ons milieu. Gooi nooit rommel of afval op straat.

***b*enimar**

2 0 2 6



FRANÇAISE 
NEDERLANDS 



Carretera N-340a, Km 1041 · Apdo/Post 159
12598 Peñíscola (Castellón) ESPAÑA
Tel.: 0034 964 47 15 58

www.benimar.fr

✉ info@benimar.es

📘 [@BenimarAutocaravanas](https://www.facebook.com/BenimarAutocaravanas)

📷 [@BenimarAutocaravanas](https://www.instagram.com/BenimarAutocaravanas)

📺 www.youtube.com/AutocaravanasBenimar

in www.linkedin.com/company/benimar-ocarsa